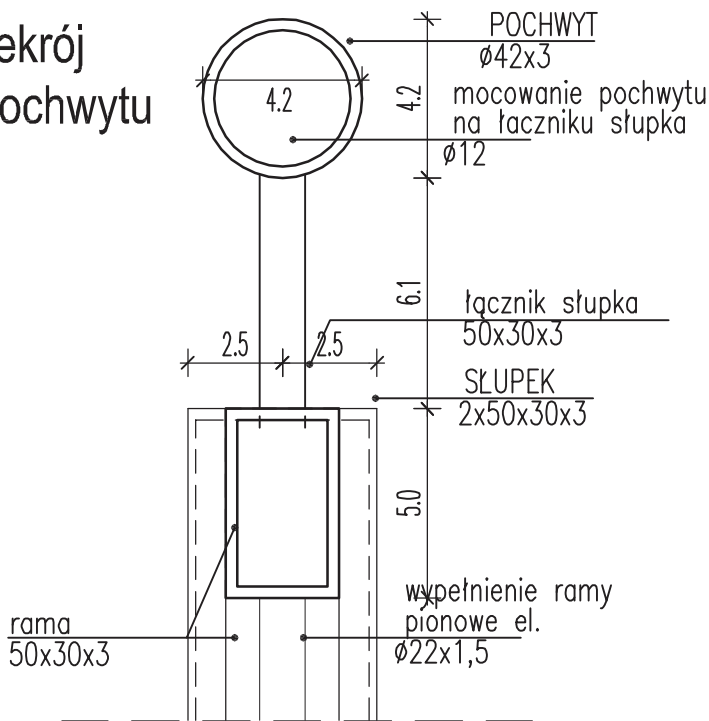
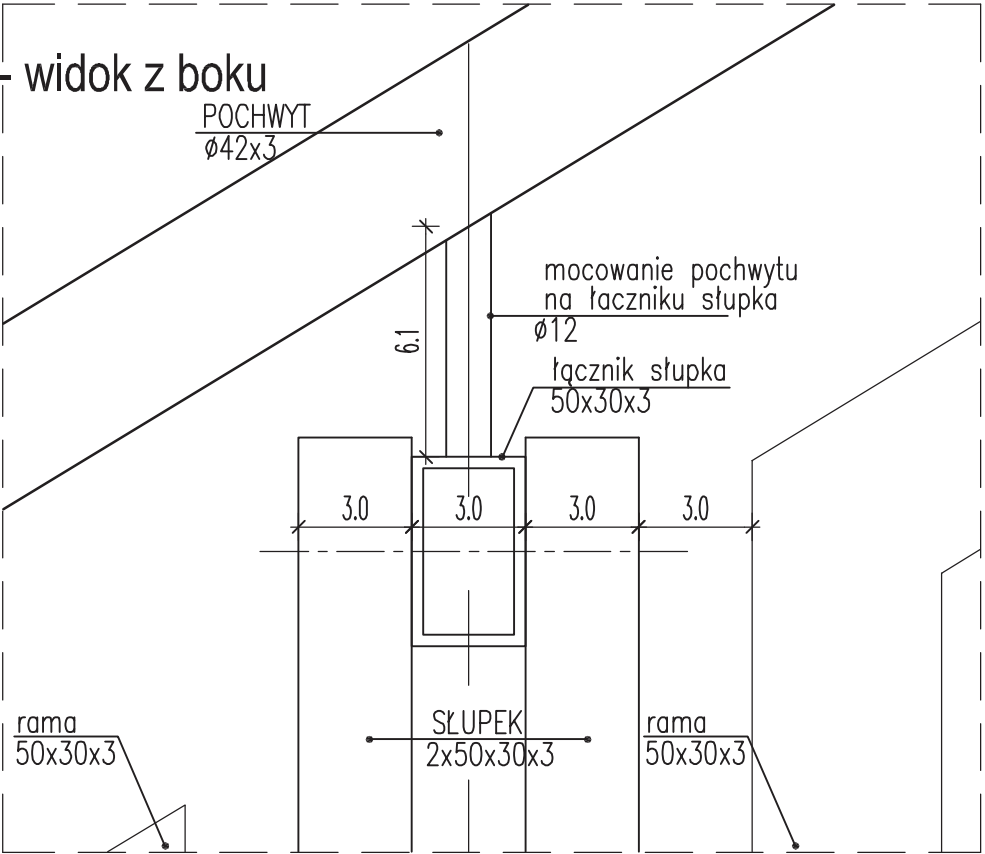


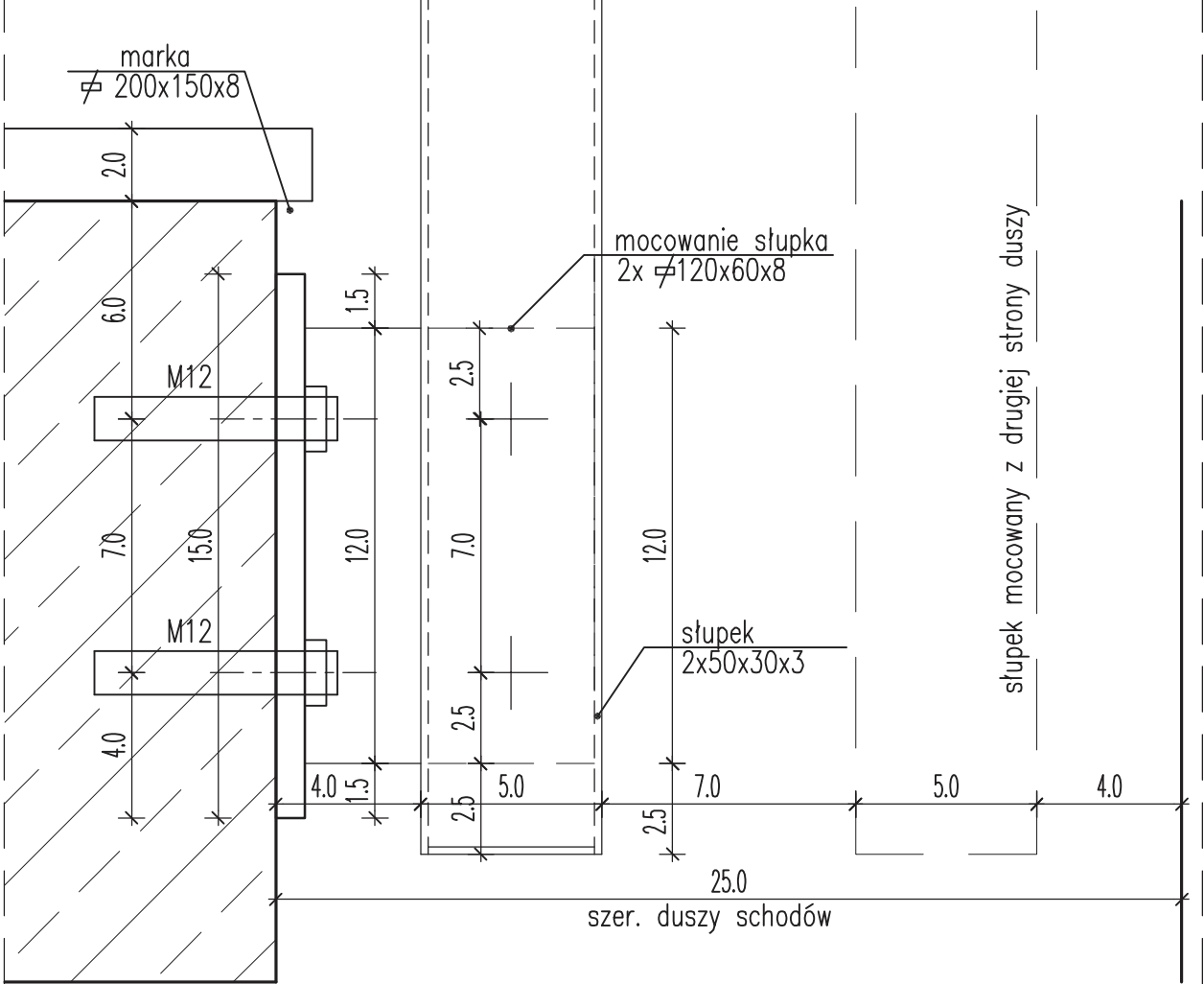
detal B - przekrój
mocowanie pochwyty



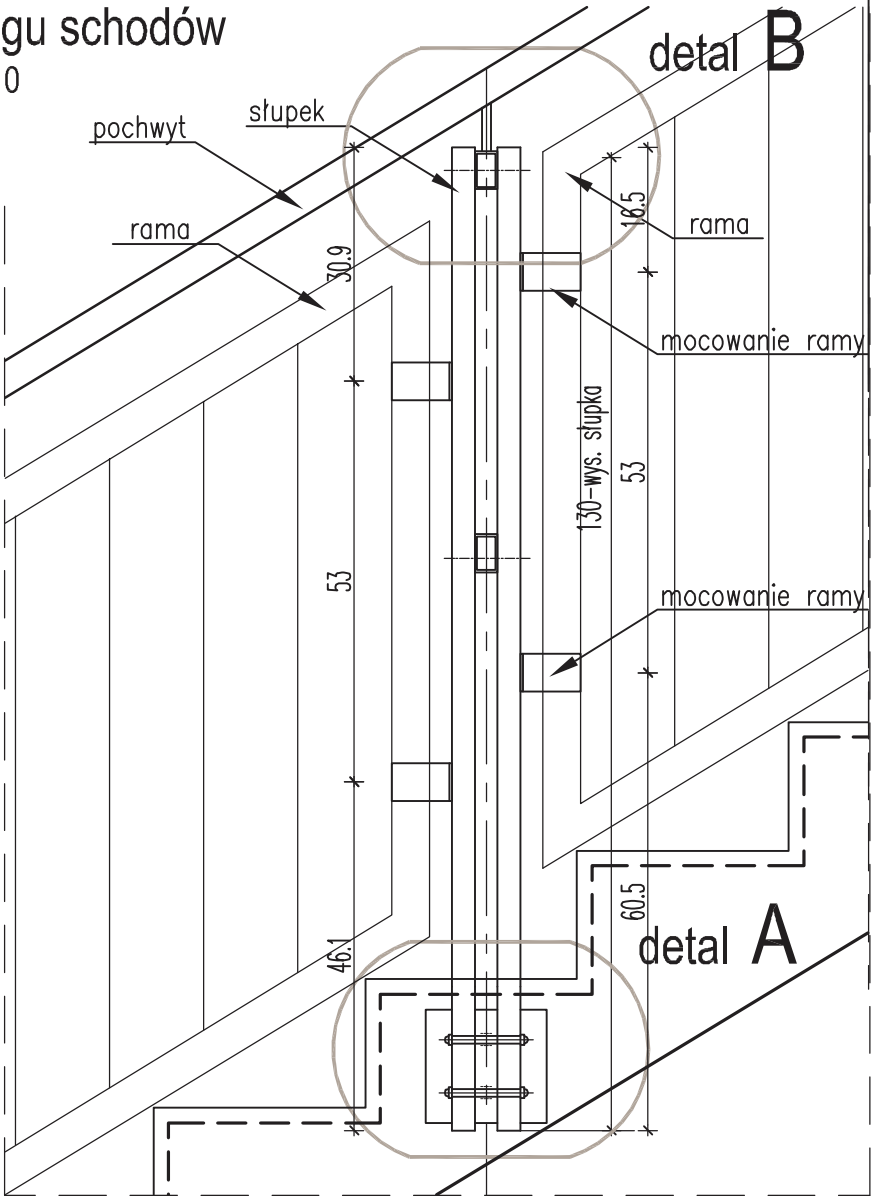
detal B - widok z boku



detal A - przekrój
mocowanie słupka



balustrada mocowana
do biegu schodów
skala 1:10



Projekt chroniony prawem autorskim.
Rozpowrzedzanie niniejszego opracowania, jak też jego fragmentów, w tym koncepcji wykonanych rysunków, a ponadto umieszczanie w systemach przechowywania danych, za wyjątkiem właściwych organów administracji, przekazywanie w jakiegokolwiek formie oraz dokonywanie zmian bez zgody autora jest zabronione i podlega odpowiedzialności karnej.

UWAGA!

1. PROJEKT STANOWI INTEGRALNĄ CZĘŚĆ OPRACOWANIA WIELOBRANŻOWEGO. PROJEKT ARCHITEKTONICZNY JEST PROJEKTEM NADRZĘDNYM. W PRZYPADKU ROZBIEŻNOŚCI Z PROJEKTAMI BRANŻOWYMI NALEŻY SKONSULTOWAĆ SIĘ Z NADZOREM AUTORSKIM.
2. WYMIARY SPRAWDZIĆ NA BUDOWIE.
3. RYSUNKI WARSZTATOWE UZGODNIĆ Z PROJEKTANTEM.
4. EWENTUALNE ZMIANY ELEMENTÓW WYMAGAJĄ AKCEPTACJI PROJEKTANTA.
5. PRZED ZAMÓWIENIEM/ PRZYSTĄPIENIEM DO PRODUKCJI NALEŻY SPRAWDZIĆ WYMIARY W NATURZE.

BALUSTRADY STALOWE:

1. WSZYSTKIE ELEMENTY STALOWE OCZYŚCIĆ, OSZLIFOWAĆ I ZABEZPIECZYĆ ANTYKOROZYJNIE PRZEZ PODWÓJNY OCYNK OGNIOWY.
2. SPAWY OSZLIFOWAĆ I ZABEZPIECZYĆ J.W.
3. CAŁOŚĆ MALOWAĆ PROSZKOWO NA KOLOR RAL WG KOLORYSTYKI
4. SZAFOWAĆ KRAWĘDZIE UŻYTYCH PŁASKOWNIKÓW, RURY ZADEKLLOWAĆ.

UWAGA!

SZEROKOŚĆ PIONOWYCH DRÓG EWAKUACYJNYCH ZAPROJEKTOWANO min.120cm!
ŻADEN EL. BALUSTRADY NIE MOŻE JEJ ZAWĘŻAĆ!

± 0,00 =157,40 mm

Inwestor
Komenda Wojewódzka Policji w Gdańsku
ul.Okopowa 15, Gdańsk 80-819

KWADRATURA
biuro@kwadratura.waw.pl www.kwadratura.waw.pl
biuro: ul.Kraśnickiego 45c lok.4, Warszawa 02-611 tel. 662 789 709

Architektura podpis
mgr inż. arch. Agnieszka Bojdecka upr.proj. MA/068/04
mgr inż. arch. Barbara Śliwowska
mgr inż. arch. Paweł Kubacz
mgr inż. arch. Anna Kłochowicz
inż. arch. Paweł Siewiera

temat
Budowa nowej siedziby Komisariatu Policji Gdynia-Witomino
ul.Chwarznińska/ Staniszewskiego Gdynia-Wiczlino
działka o nr ew. 5236 z obrębu 0011 Chwarzno-Wiczlino

faza PROJEKT WYKONAWCZY- DETALE
branża architektura

tytuł rys. BALUSTRADY WEWNĘTRZNE - KLATKA SCHODOWA
BALUSTRADA PRZY SCHODACH- DETALE

data 09.09.2017 skala 1:10, 1:2 nr rys. aD-5.3