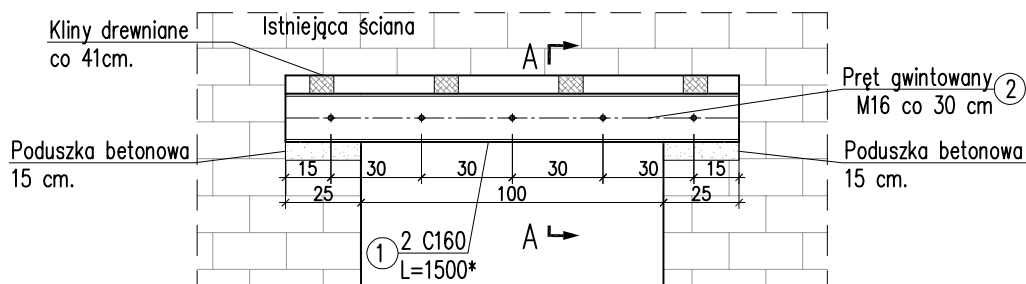


NADPROŻE N1

skala 1:20

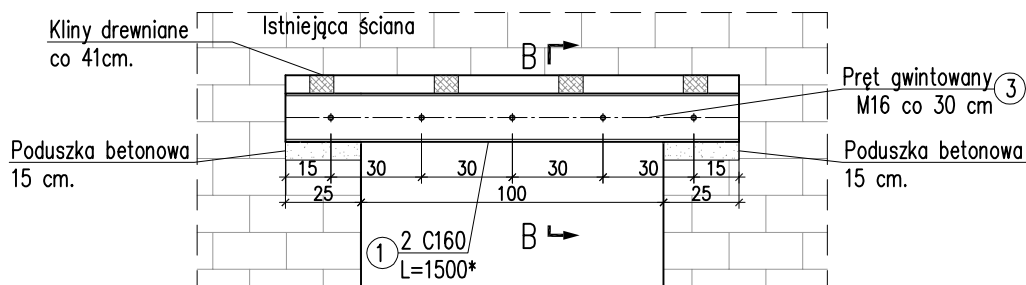
3 szt.



NADPROŻE N2

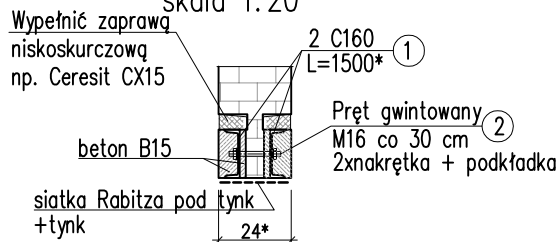
skala 1:20

3 szt.



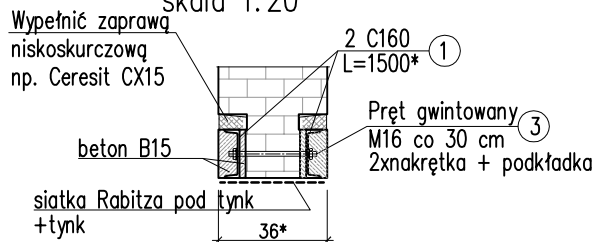
PRZEKRÓJ A-A

skala 1:20



PRZEKRÓJ B-B

skala 1:20



ZESTAWIENIE STALI

POZ.	SZT.	KSZTAŁTOWNIK	L [mm]	MASA JEDN. [kg/m]	MASA 1 SZT. [kg]	MASA CAŁK. [kg]	STAL
1	12	C 160	1500*	18,80	28,2	338,4	S355J2G3
2	15	Ø16	190*	1,58	0,3	4,5	A-I
3	15	Ø16	300*	1,58	0,47	7,11	A-I
Razem						350,01	

podkładki obustronnie
szczegółową długość śrub
dobrać na montażu

UWAGI:

1. Rozpatrywać łącznie z rysunkiem rzutu stanu istniejącego i projektowanego oraz aktualną architekturą
2. Kolejność wykonywania robót wg opisu technicznego.
3. Stal zabezpieczono antykorozyjnie wg opisu technicznego.
4. Roboty wykonywać pod nadzorem osoby uprawnionej.
5. W przypadku niezgodności rysunków ze stanem rzeczywistym, konsultować się z projektantem.
6. Poduszki betonowe z betonu B25.
7. Dla prętów M16 wykonać otwory Ø18,
8. Otwory dla prętów wykonywać w połowie wysokości profili.
9. Wymiary podano w cm; rzędne w m.
10. Należy zapewnić zabezpieczenie belek nadproży w klasie odporności ogniowej ściany
11. * – Długości należy dopasować po dokładnym obmiarze
12. Belki stalowe od spodu okryć zabezpieczeniem ppoż, np 2 warstwami płyt Promatect-H gr 20 mm

B1
architekci
Budowlanych 31
80-298 Gdańsk
tel:(58) 762-30-28

UWAGA:

WSZYSTKIE WYMIARY PODANE NA RYSUNKU NALEŻY BEZWZGLĘDNIE KAŻDORAZOWO, PRZED ROZPOCZĘCIEM PRAC SPRAWDZIĆ NA MIEJSCU BUDOWY I W PRZYPADKU RÓŻNIC LUB ZMIAN WYNIKAJĄCYCH Z WYMOGÓW TECHNOLOGII DOSTAWCY - SKONTAKTOWAĆ SIĘ Z PROJEKTANTAMI

INWESTOR

KOMENDA WOJEWÓDZKA POLICJI W GDAŃSKU
UL. OKOPOWA 15 80-819 GDAŃSK

NAZWA PROJEKTU

REMONTU BUDYNKU KOMENDY MIEJSKIEJ POLICJI W GDAŃSKU
PRZY UL. NOWE OGRODY 27

NAZWA RYSUNKU

POSZERZENIE OTWORU W ŚCIANIE
ISTNIEJĄCEJ

BRANŻA

KONSTR.

SKALA

1:20

DATA

2011.09

PROJEKT

mgr inż. PAWEŁ SZAWŁOWSKI

NR UPR.

POM/0129/POOK/09

PODPIS

K01